

ATP PEP I Årsrapport 2019



ATP Private Equity Partners I K/S
Gothersgade 49, 3. Sal
1123 København K
CVR-nr: 27 02 53 90

Årsrapport for perioden
1. januar 2019 – 31. december 2019
(17. regnskabsår)

Årsrapporten er fremlagt og godkendt på
selskabets ordinære generalforsamling

Den 5. februar 2020

Torben Magnus Andersen, Dirigent

Indholdsfortegnelse

Selskabsoplysninger

Selskabsoplysninger	3
---------------------	---

Hoved- og nøgletal

Hoved- og nøgletal	4
--------------------	---

Ledelsens beretning for 2019

Ledelsens beretning for 2019	5
------------------------------	---

Påtegning og erklæringer

Ledelsespåtegning	8
Intern revisions revisionspåtegning	9
Den uafhængige revisors revisionspåtegning	10

Årsrapport

Resultatopgørelse	12
Balance pr. 31. december	13
Egenkapitalopgørelse	14
Noter	15
Porteføljeoversigt	25

Selskabsoplysninger

ATP Private Equity Partners I K/S (ATP PEP I)
Gothersgade 49 3. sal
1123 København K

Telefon: 33 19 30 70

Hjemmeside: www.atp-pep.com
E-mail: info@atp-pep.com

CVR-nr.: 27 02 53 90
Stiftet: 5. februar 2003
Hjemsted: København

Bestyrelse

Bo Foged (formand)
Martin Dollaris Præstegaard
Tomas Krüger Andersen
Kim Jannick Kehlet Johansen

Revision

Deloitte
Statsautoriseret Revisionspartnerselskab
Weidekampsgade 6
2300 København S

Ejerforhold

Direkte ejer ATP mere end 50 % af kapitalen.

Generalforsamling

Ordinær generalforsamling afholdes den 5. februar 2020

Hoved- og nøgletal

14,0%	1,65x	1,62x
Gennemsnitligt årligt afkast siden 2003	Totalværdi i forhold til betalt kapital	Udloddet i forhold til betalt kapital
-22,2%	4.690 mio. kr.	15 mio. kr.
I afkast for året Resultat udgør -54 mio. kr.	I akkumuleret afkast siden 2003	Netto tilbagebetalt til investorerne i 2019

Hoved- og nøgletal

tkr.	2019	2018	2017	2016	2015
Resultatopgørelse:					
Resultat af investeringsvirksomhed	(52.342)	(78.315)	(33.207)	(68.514)	111.228
Resultat af primær drift	(54.305)	(81.491)	(36.604)	(72.678)	107.214
Finansielle poster	1	367	(749)	(309)	145
Årets resultat	(54.303)	(80.655)	(33.168)	(84.700)	108.108
Balance:					
Balancesum	182.488	263.194	629.215	871.406	1.270.289
Egenkapital	181.809	251.015	628.710	826.821	1.215.464
Nøgletal i %:					
Total Value to Paid In	1,65x	1,66x	1,67x	1,67x	1,69x
Distributed to Paid In	1,62x	1,62x	1,58x	1,56x	1,52x
IRR	14,0%	14,1%	14,2%	14,4%	14,6%

Der henvises til definitioner og begreber under anvendt regnskabspraksis

Ledelsens beretning for 2019

Hovedaktivitet

ATP PEP I er en fund-of-funds stiftet i 2003 med et samlet investeringsstilsagn på 7,5 mia. kr. bestående af en investeringsportefølje af private equity fonde i Europa og Nordamerika samt af co-investeringer med disse fonde.

Investering via en fund-of-funds er langsigtet, og ATP PEP I's levetid forventes at strække sig over 18 år. ATP PEP I's investeringsperiode er ophørt, hvorfor der ikke kan afgives yderligere investeringsstilsagn ej eller foretages nye co-investeringer.

Markedsudvikling

De seneste års høje og stabile kapitalrejsningsaktivitet fortsatte i 2019. Målt på rejst kapital har aktiviteten aldrig været højere, mens antal fonde rejst i 2019 ligger lidt over det historiske gennemsnit for de seneste 10 år. Konsekvensen heraf har været en yderligere akkumulering af "dry powder" for kapitalfundsindustrien generelt. Opbygningen af "dry powder" blev endvidere forstærket af det forhold, at antallet af gennemførte transaktioner målt på værdi og antal var på det laveste niveau de seneste 4 år.

Den rigelige kapital og det lave renteniveau har været med til at drive de gennemsnitlige købsmultiplere i USA op på et historisk topniveau på gennemsnitligt 11,5x EBITDA, mens niveauet i Europa blev fastholdt på samme høje niveau fra 2018 på 10,9x EBITDA. Gældsmultiplere i USA og EU ligger i den høje ende af de niveauer, vi har set over de seneste fem år, dog stadigvæk under niveauerne før krisen i 2007. Den gennemsnitlige gælds-multiplere for ATP PEP porteføljen er godt 25% lavere end gennemsnittet for gældsmultiplere i USA og EU. Gearingsgraden faldt en smule i USA, mens det er uændret i Europa og for begge geografier nu ligeligt delt mellem egenkapital og gæld. ATP PEPs portefølje har en gennemsnitlig gearingsgrad på 35% (gæld/enterprise value).

Kravene til kapitalfondene er absolut ikke blevet mindre i løbet af 2019 – værdiskabelsen må og skal være i højsædet for at kunne generere et tilfredsstillende risikosteret afkast. Hvad der sker på finansieringssiden i 2020 er uklart, også efter at vi i 2019 gik to skridt frem og et tilbage. Vi så initialt nationalbankerne (ikke mindst FED) igangsatte renteforhøjelser – nu er rentefald mest sandsynlige – nationalbankerne har i den grad stimuleret markedet – fortsætter det? Usikkerhed omkring udfaldet af handelskrige - ikke mindst mellem USA og Kina - er fortsat tilstedeværende, og usikkerheden om eksekveringen af Brexit består. Endvidere vil det forestående valg i USA og udfaldet kunne øge usikkerheden. Rammebetingelserne for kapitalfondene er ikke blevet lettere – herunder vil et øget investorpres i forhold til ESG, skattemæssige forhold m.v. stille nye krav og udfordringer til kapitalfondene.

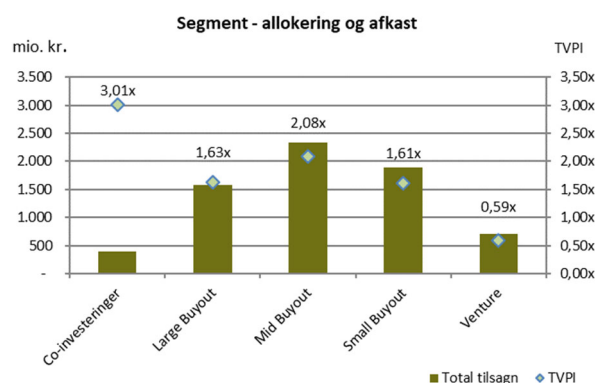
Som i 2019 er der mange eksterne forhold, der vil kunne influere på markedsbetingelserne for private equity og dermed på det endelige resultat for ATP PEP – men den underliggende drift og udsigterne for samme i ATP PEP's porteføljeselskaber er generelt tilfredsstillende. Udsigterne for exits er mere uklare, idet der hersker usikkerhed om aktivitetsniveauet i 2020 – vil opbremsningen som vi oplevede i 4. kvartal 2019 fortsætte og dermed være et udtryk for en skærpet investeringsdisciplin i et dyrt marked, som måske samtidig er i slutningen af en langvarig positiv konjunkturcyklus? Alt i alt forventes der et positivt resultat igen i 2020, men ikke på samme høje niveau som i 2019.

Investeringsaktivitet

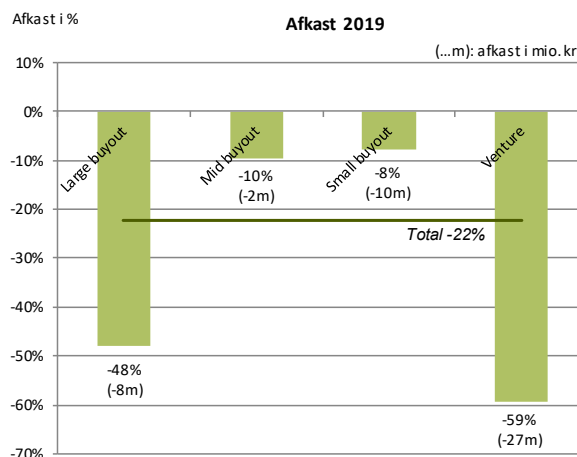
Den grundlæggende investeringsfilosofi har været at opbygge en diversificeret portefølje af private equity fonde, der hver især vurderes at have de bedste forudsætninger for at opnå et højt relativt afkast inden for deres markedssegment.

ATP PEP I har afgivet tilsagn på i alt 6.732 mio. kr. til en veldiversificeret portefølje bestående af 23 private equity fonde og 4 co-investeringer. Porteføljen er geografisk fordelt med 49 % i USA og 51 % i Europa.

Nedenstående graf illustrerer, hvorledes porteføljen er sammensat på tilsagn pr. 31. december 2019 samt det gennemsnitlige historiske afkast pr. segment.



Afkastet for 2019 fordeler sig på de enkelte segmenter, som specificeret i nedenstående graf.

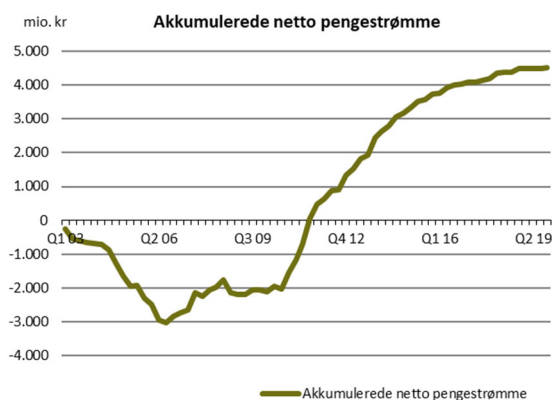


Pengestrømme

ATP PEP I har i 2019 kaldt 23 mio. kr. til honorering af kapitaltræk på investeringstilsagn samt differenceafregning på valutakontrakter. Der er i året tilbagebetalt 38 mio. kr. til investorerne vedrørende exits i porteføljen.

J-kurven nedenfor illustrerer ATP PEP I's akkumulerede netto pengestrømme over tid. Som forventet har selskabet haft negative nettopengestrømme i de første leveår. J-kurven har været usædvanligt påvirket af gode muligheder for refinansiering og børsnotering i 2006 og 2007, hvorimod vanskelige markedsvilkår for exits i 2008 og 2009 influerede negativt på summen af tilbagebetalinger. Netto pengestrømmene har siden 2011 været positive. Dette afspejler porteføljens modenhed og et højt niveau af gennemførte exits.

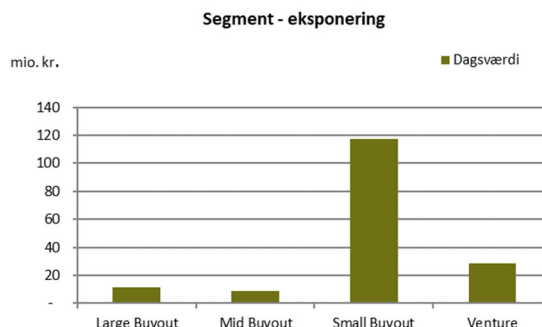
Der forventes kun begrænset træk på investeringstilsagn de kommende år til administrationsomkostninger og opfølgingsinvesteringer. Tilbagebetalinger forventes at fortsætte på et højt, men faldende niveau.



Værdi af investeringer

Ved årets afslutning udgjorde værdien af investeringer 167 mio. kr. mod 257 mio. kr. ultimo 2018. Reduktionen i markedsværdien kan henføres til en høj exitaktivitet i porteføljen samt negative værdireguleringer.

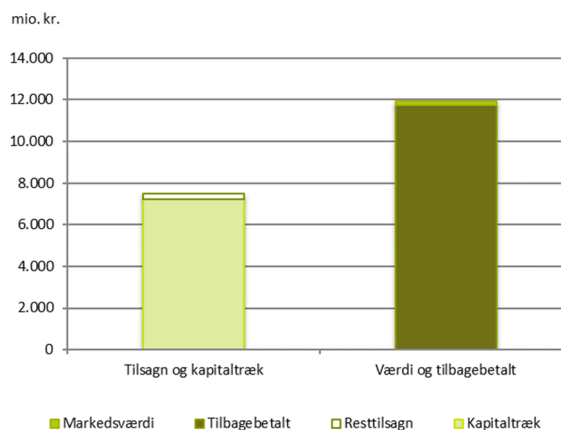
Nedenstående graf illustrerer dagsværdien af investeringer pr. 31. december 2019 fordelt på segment.



ATP PEP I overvåger løbende værdiudviklingen i porteføljainvesteringerne for at sikre et klart billede af dagsværdierne. Overvågning sker dels gennem løbende dialog med fondene og dels gennem deltagelse i advisory boards. ATP PEP I er/har været repræsenteret på 18 af de 23 porteføljefondes advisory boards.

Kapitalforhold

Nedenfor ses ATP PEP I's nuværende kapitalforhold.



Regnskabstal

Årets resultat

Afkastet for 2019 på -22,2 % er utilfredsstillende og ligger under det forventede. Resultatet kan primært tilskrives en generel negativ udvikling i venturefondenes underliggende porteføljeselskaber, samt negative værdireguleringer af enkelte porteføljeselskaber i large og small buyout segmenterne.

De interne administrationsomkostninger udgjorde 2 mio. kr. i 2019, hvilket svarer til 2 basispoint i forhold til det samlede investeringstilsagn fra investorerne. Niveaueet vurderes at være lavt sammenlignet med andre fund-of-funds.

I 2019 har ATP PEP I haft en valutakursgevinst på porteføljefonde i fremmed valuta (primært USD), som dog modsvares af et tab på den tilhørende afdækning af porteføljen. Netto har ATP PEP I i 2019 haft et valutakurstab på i alt 6 mio. kr.

Balancen

Selskabets egenkapital udgjorde ultimo året 182 mio. kr. Balancesummen forventes reduceret yderligere i de kommende år, i takt med at porteføljefondene realiserer de underliggende selskaber. Der foretages ikke længere nye investeringer i porteføljen.

Usikkerhed ved indregning og måling

Der knytter sig særlige risici til værdiansættelse af noterede investeringer. Som udgangspunkt anvendes fondenes egen rapportering af dagsværdi, såfremt der rapporteres i henhold til International Private Equity and Venture Capital Valuation Guidelines, IFRS eller US GAAP.

For investeringer i venturefonde, tager værdiansættelserne ligeledes udgangspunkt i fondenes rapportering. Venturefondene værdiansætter typisk selskaberne i overensstemmelse med prisfastsættelsen ved selskabernes seneste eksterne finansieringsrunde.

Gennem en løbende overvågning af den økonomiske udvikling i de underliggende porteføljeinvesteringer tager ATP PEP I aktivt stilling til værdien af investeringerne.

Finansielle risici

Der henvises til note 7 for en beskrivelse af de risici, som kan påvirke selskabet.

Samfundsansvar

ATP PEP I udøver – som en del af ATP Koncernen – samfundsansvar, hvilket betyder, at alle tiltag skal medvirke til at realisere ATP's hovedformål; at sikre nuværende og fremtidige pensionister økonomisk grundtryghed.

ATP PEP I som virksomhed

Som virksomhed er det vigtigt for ATP PEP I at have en stabil og veluddannet medarbejderportefølje, et fysisk og psykisk godt arbejdsmiljø samt fleksibilitet.

Der henvises til rapporten "ATP Koncernen - Samfundsansvar 2019" som er tilgængelig på <https://atp.dk/samfundsansvar/rapporter-om-samfundsansvar>

Retningslinier for social ansvarlighed

ATP PEP I's investeringer foretages hovedsagligt gennem private equity fonde i Europa og Nordamerika. Social ansvarlighed er ofte en forudsætning for en varig, god indtjening og dermed bevarelse af investeringernes realværdi. For at sikre overensstemmelse med ATP's principper for social ansvarlighed og porteføljefondenes investeringer indgås en særskilt aftale herom med fondene. Aftalen indeholder bl.a. bestemmelser om overholdelse af love og regler, der er fastsat af nationale myndigheder på de markeder, hvor virksomheden arbejder, eller af internationale organisationer med Danmarks tiltrædelse. Aftalen regulerer, at der ikke foretages investeringer i lande, som er genstand for en handelsblokade vedtaget af FN eller EU, og som er tiltrådt af Danmark.

Måltal for kønssammensætning

Selskabet er omfattet af ATP koncernens politik for mangfoldighed og de fastsatte måltal for kønssammensætning. For en yderligere beskrivelse heraf henvises til rapporten "ATP Koncernen - Samfundsansvar 2019" som er tilgængelig på www.atp.dk/samfundsansvar/rapporter.

Komplementarselskabet

Det er ATP's ønske, at der er sammenfald af interesser mellem managementselskabets medarbejdere og ATP. Der er derfor etableret et investeringsprogram for medarbejderne gennem komplementarselskabet.

Partnere i managementselskabet var forpligtet til at investere i komplementarselskabet, mens de øvrige medarbejdere blev tilbudt at erhverve anparter. Anparter i komplementarselskabet er erhvervet ved kontant betaling.

Som komplementar har selskabet ubegrænset ansvar for kommanditselskabets forpligtelser. Komplementarselskabets indskud i kommanditselskabet er sket til en overkurs.

Komplementarselskabet kan modtage en forholdsmeæssig større udlodning end kommanditisten. Forudsætningerne herfor er, at der er opnået en minimumsforrentning på 10 % p.a.

Omfanget og fordelingen af skævdelingen fremgår af note 13.

Forventninger

Der forventes for 2020 et resultat i niveaueet 0 mio. kr. til 10 mio. kr. (0% til 6%). Resultatet vil være påvirket af udviklingen i værdiansættelsen af porteføljefondenes investeringer, der i al væsentligt vil være påvirket af deres porteføljeselskabers resultater, udvikling i deres kapitalforhold samt udviklingen i prisen på sammenlignelige børsnoterede selskaber. Ligeledes er de markedsmeæssige forhold for 2020, hvorunder investeringer skal værdireguleres og afhændes, vanskelige at forudsige. Der er derfor betydelig usikkerhed forbundet med estimatet.

Ledelsespåtegning

Bestyrelsen og komplementaren har dags dato behandlet og godkendt årsrapporten for regnskabsåret 1. januar - 31. december 2019 for ATP Private Equity Partners I K/S.

Årsrapporten aflægges i overensstemmelse med årsregnskabsloven.

Det er vores opfattelse, at årsregnskabet giver et retvisende billede af selskabets aktiver, passiver og finansielle stilling pr. 31. december 2019 samt af resultatet af selskabets aktiviteter for regnskabsåret 1. januar - 31. december 2019.

Ledelsesberetningen indeholder efter vores opfattelse en retvisende redegørelse for de forhold, beretningen omhandler.

Årsrapporten indstilles til generalforsamlingens godkendelse.

Hillerød, den 23. januar 2020

ATP PEP I GP K/S

Torben Vangstrup

Klaus Astor Bjørn Rühne

Bestyrelse

Bo Foged
Formand

Martin Dollaris Præstegaard

Tomas Krüger Andersen

Kim Jannick Kehlet Johansen

Intern Revisions påtegning

Konklusion

Vi har revideret årsregnskabet for ATP Private Equity Partners I K/S for regnskabsåret 1. januar - 31. december 2019, der omfatter resultatopgørelse, balance, egenkapitalopgørelse og noter, herunder anvendt regnskabspraksis. Årsregnskabet udarbejdes efter årsregnskabsloven.

Det er vores opfattelse, at årsregnskabet giver et retvisende billede af selskabets aktiver, passiver og finansielle stilling pr. 31. december 2019 samt af resultatet af selskabets aktiviteter for regnskabsåret 1. januar – 31. december 2019 i overensstemmelse med årsregnskabsloven.

Den udførte revision

Vi har udført revisionen i overensstemmelse med Finanstilsynets bekendtgørelse om revisionens gennemførelse i Arbejdsmarkedets Tillægspension, Arbejdsmarkedets Erhvervs sygdomssikring, Lønmodtagernes Dyrtidsfond og internationale standarder om revision og de yderligere krav, der er gældende i Danmark. Dette kræver, at vi overholder etiske krav samt planlægger og udfører revisionen med henblik på at opnå høj grad af sikkerhed for, at årsregnskabet er uden væsentlig fejlinformation.

Revisionen er planlagt og udført således, at vi har vurderet de forretningsgange og interne kontrolprocedurer, herunder den af ledelsen tilrettelagte risikostyring, der er rettet mod regnskabsaflæggelsesprocessen og væsentlige forretningsmæssige risici.

En revision omfatter udførelse af revisionshandlinger for at opnå revisionsbevis for beløb og oplysninger i årsregnskabet. De valgte revisionshandlinger afhænger af revisors vurdering, herunder vurdering af risici for væsentlig fejlinformation i årsregnskabet, uanset om denne skyldes besvigelser eller fejl. Ved risikovurderingen overvejer revisor interne kontroller, der er relevante for selskabets udarbejdelse af et årsregnskab, der giver et retvisende billede. Formålet hermed er at udforme revisionshandlinger, der er passende efter omstændighederne. En revision omfatter endvidere en vurdering af, om ledelsens valg af regnskabspraksis er passende, om ledelsens regnskabsmæssige skøn er rimelige samt den samlede præsentation af årsregnskabet.

Vores revision har omfattet de væsentlige og risikofyldte områder, og det er vores opfattelse, at det opnåede revisionsbevis er tilstrækkeligt og egnet til at danne grundlag for vores konklusion.

Udtalelse om ledelsesberetningen

Ledelsen er ansvarlig for ledelsesberetningen.

Vores konklusion om årsregnskabet omfatter ikke ledelsesberetningen, og vi udtrykker ingen form for konklusion med sikkerhed om ledelsesberetningen.

I tilknytning til vores revision af årsregnskabet er det vores ansvar at læse ledelsesberetningen og i den forbindelse overveje, om ledelsesberetningen er væsentligt inkonsistent med årsregnskabet eller vores viden opnået ved revisionen, eller på anden måde synes at indeholde væsentlig fejlinformation.

Vores ansvar er derudover at overveje, hvorvidt ledelsesberetningen indeholder de krævede oplysninger i henhold til årsregnskabsloven.

Baseret på det udførte arbejde er det vores opfattelse, at ledelsesberetningen er udarbejdet i overensstemmelse med årsregnskabslovens krav og at oplysningerne i ledelsesberetningen er i overensstemmelse med årsregnskabet. Vi har ikke fundet væsentlig fejlinformation i ledelsesberetningen.

Hillerød, den 23. januar 2020

Christoffer Max Jensen
Revisionschef

Den uafhængige revisors revisionspåtegning

Til kapitalejerne i ATP Private Equity Partners I K/S

Konklusion

Vi har revideret årsregnskabet for ATP Private Equity Partners I K/S for regnskabsåret 1. januar 2019 - 31. december 2019, der omfatter resultatopgørelse, balance, egenkapitalopgørelse og noter, herunder anvendt regnskabspraksis. Årsregnskabet udarbejdes efter årsregnskabsloven.

Det er vores opfattelse, at årsregnskabet giver et retvisende billede af selskabets aktiver, passiver og finansielle stilling pr. 31. december 2019 samt af resultatet af selskabets aktiviteter for regnskabsåret 1. januar 2019 - 31. december 2019 i overensstemmelse med årsregnskabsloven.

Grundlag for konklusion

Vi har udført vores revision i overensstemmelse med internationale standarder om revision og de yderligere krav, der er gældende i Danmark. Vores ansvar ifølge disse standarder og krav er nærmere beskrevet i revisionspåtegningens afsnit "Revisors ansvar for revisionen af årsregnskabet". Vi er uafhængige af selskabet i overensstemmelse med internationale etiske regler for revisorer (IESBA's Etiske regler) og de yderligere krav, der er gældende i Danmark, ligesom vi har opfyldt vores etiske forpligtelser i henhold til disse regler og krav. Det er vores opfattelse, at det opnåede revisionsbevis er tilstrækkeligt og egnet som grundlag for vores konklusion.

Ledelsens ansvar for årsregnskabet

Ledelsen har ansvaret for udarbejdelsen af et årsregnskab, der giver et retvisende billede i overensstemmelse med årsregnskabsloven. Ledelsen har endvidere ansvaret for den interne kontrol, som ledelsen anser for nødvendig for at udarbejde et årsregnskab uden væsentlig fejlinformation, uanset om denne skyldes besvigelser eller fejl.

Ved udarbejdelsen af årsregnskabet er ledelsen ansvarlig for at vurdere selskabets evne til at fortsætte driften; at oplyse om forhold vedrørende fortsat drift, hvor dette er relevant; samt at udarbejde årsregnskabet på grundlag af regnskabsprincippet om fortsat drift, medmindre ledelsen enten har til hensigt at likvidere selskabet, indstille driften eller ikke har andet realistisk alternativ end at gøre dette.

Revisors ansvar for revisionen af årsregnskabet

Vores mål er at opnå høj grad af sikkerhed for, om årsregnskabet som helhed er uden væsentlig fejlinformation, uanset om denne skyldes besvigelser eller fejl, og at afgive en revisionspåtegning med en konklusion. Høj grad af sikkerhed er et højt niveau af sikkerhed, men er ikke en garanti for, at en revision, der udføres i overensstemmelse med internationale standarder om revision og de yderligere krav, der er gældende i Danmark, altid vil afdække væsentlig fejlinformation, når sådan findes. Fejlinformation kan opstå som følge af besvigelser eller fejl og kan betragtes som væsentlige, hvis det med rimelighed kan forventes, at de enkeltvis eller samlet har indflydelse på de økonomiske beslutninger, som regnskabsbrugere træffer på grundlag af årsregnskabet.

Som led i en revision, der udføres i overensstemmelse med internationale standarder om revision og de yderligere krav, der er gældende i Danmark, foretager vi faglige vurderinger og opretholder professionel skepsis under revisionen. Herudover:

- Identificerer og vurderer vi risikoen for væsentlig fejlinformation i årsregnskabet, uanset om denne skyldes besvigelser eller fejl, udformer og udfører revisionshandlinger som reaktion på disse risici samt opnår revisionsbevis, der er tilstrækkeligt og egnet til at danne grundlag for vores konklusion. Risikoen for ikke at opdage væsentlig fejlinformation forårsaget af besvigelser er højere end ved væsentlig fejlinformation forårsaget af fejl, idet besvigelser kan omfatte sammensværgelser, dokumentfalsk, bevidste udeladelser, vildledning eller tilsidesættelse af intern kontrol.
- Opnår vi forståelse af den interne kontrol med relevans for revisionen for at kunne udforme revisionshandlinger, der er passende efter omstændighederne, men ikke for at kunne udtrykke en konklusion om effektiviteten af selskabets interne kontrol.
- Tager vi stilling til, om den regnskabspraksis, som er anvendt af ledelsen, er passende, samt om de regnskabsmæssige skøn og tilknyttede oplysninger, som ledelsen har udarbejdet, er rimelige.

- Konkluderer vi, om ledelsens udarbejdelse af årsregnskabet på grundlag af regnskabsprincippet om fortsat drift er passende, samt om der på grundlag af det opnåede revisionsbevis er væsentlig usikkerhed forbundet med begivenheder eller forhold, der kan skabe betydelig tvivl om selskabets evne til at fortsætte driften. Hvis vi konkluderer, at der er en væsentlig usikkerhed, skal vi i vores revisionspåtegning gøre opmærksom på oplysninger herom i årsregnskabet eller, hvis sådanne oplysninger ikke er tilstrækkelige, modificere vores konklusion. Vores konklusioner er baseret på det revisionsbevis, der er opnået frem til datoen for vores revisionspåtegning. Fremtidige begivenheder eller forhold kan dog medføre, at selskabet ikke længere kan fortsætte driften.
- Tager vi stilling til den samlede præsentation, struktur og indhold af årsregnskabet, herunder noteoplysningerne, samt om årsregnskabet afspejler de underliggende transaktioner og begivenheder på en sådan måde, at der gives et retvisende billede heraf.

Vi kommunikerer med den øverste ledelse om blandt andet det planlagte omfang og den tidsmæssige placering af revisionen samt betydelige revisionsmæssige observationer, herunder eventuelle betydelige mangler i intern kontrol, som vi identificerer under revisionen.

Udtalelse om ledelsesberetningen

Ledelsen er ansvarlig for ledelsesberetningen.

Vores konklusion om årsregnskabet omfatter ikke ledelsesberetningen, og vi udtrykker ingen form for konklusion med sikkerhed om ledelsesberetningen.

I tilknytning til vores revision af årsregnskabet er det vores ansvar at læse ledelsesberetningen og i den forbindelse overveje, om ledelsesberetningen er væsentligt inkonsistent med årsregnskabet eller vores viden opnået ved revisionen eller på anden måde synes at indeholde væsentlig fejlinformation.

Vores ansvar er derudover at overveje, om ledelsesberetningen indeholder krævede oplysninger i henhold til årsregnskabsloven.

Baseret på det udførte arbejde er det vores opfattelse, at ledelsesberetningen er i overensstemmelse med årsregnskabet og er udarbejdet i overensstemmelse med årsregnskabslovens krav. Vi har ikke fundet væsentlig fejlinformation i ledelsesberetningen.

Hillerød, den 23. januar 2020

Deloitte

Statsautoriseret Revisionspartnerselskab

CVR-nr. 33 96 35 56

Kasper Bruhn Udam
statsautoriseret revisor
mne29421

Bill Haudal Pedersen
statsautoriseret revisor
mne30131

Resultatopgørelse

ATP PEP I

tkr.	Note	2019	2018
Investeringsvirksomhed			
Dagsværdireguleringer af kapitalandele i associerede virksomheder	2	(4.198)	(25.992)
Dagsværdireguleringer af andre værdipapirer og kapitalandele	2	(38.576)	(25.804)
Dagsværdireguleringer af valutaterminskontrakter	2	(9.568)	(26.519)
		<u>(52.342)</u>	<u>(78.315)</u>
Resultat af investeringsvirksomhed		(52.342)	(78.315)
Administrationsomkostninger	3	(1.963)	(3.176)
Resultat af primær drift		(54.305)	(81.491)
Finansielle poster			
Finansielle indtægter	2	1	367
Finansielle poster i alt		1	367
Resultat før skat		(54.304)	(81.124)
Udenlandsk skat		1	469
Årets resultat	4	(54.303)	(80.655)

Balance pr. 31. december

ATP PEP I

tkr.	Note	2019	2018
Aktiver			
Anlægsaktiver			
Finansielle anlægsaktiver			
Kapitalandele i associerede virksomheder	5	8.219	27.828
Andre værdipapirer og kapitalandele	6	158.309	229.617
Finansielle anlægsaktiver i alt		166.528	257.445
Anlægsaktiver i alt		166.528	257.445
Omsætningsaktiver			
Tilgodehavender			
Valutaterminsforretninger		-	2.429
Tilgodehavender i alt		-	2.429
Likvide beholdninger		15.960	3.320
Omsætningsaktiver i alt		15.960	5.749
Aktiver i alt		182.488	263.194
Passiver			
Egenkapital			
Kommanditselskabskapital		7.236.787	7.213.349
Overført resultat		4.689.510	4.743.813
Udlodning til kommanditist og komplementar		(11.744.488)	(11.706.147)
Egenkapital i alt		181.809	251.015
Kortfristet gæld			
Leverandører af varer og tjenesteydelser		-	27
Valutaterminsforretninger		679	12.152
Kortfristet gæld i alt		679	12.179
Gæld i alt		679	12.179
Passiver i alt		182.488	263.194
Anvendt regnskabspraksis	1		
Finansielle risici	7		
Kategorier af finansielle aktiver og forpligtelser	8		
Oplysning om dagsværdi	9		
Eventualforpligtelser	10		
Nærtstående parter	11		
Begivenheder efter regnskabsårets afslutning	12		
Fordeling af anparter i komplementar	13		

Egenkapitalopgørelse

ATP PEP I

tkr.

	Kommandit- selskabskapital	Overført resultat	Udlodning til kommanditist og komplementar	I alt
Egenkapital 1. januar 2019	7.213.349	4.743.813	(11.706.147)	251.015
Indbetaling kommanditselskabskapital	23.438	-	-	23.438
Udlodning til kommanditist og komplementar	-	-	(38.341)	(38.341)
Årets resultat	-	(54.303)	-	(54.303)
Egenkapital 31. december 2019	7.236.787	4.689.510	(11.744.488)	181.809
Egenkapital 1. januar 2018	7.198.214	4.824.468	(11.393.972)	628.710
Indbetaling kommanditselskabskapital	15.135	-	-	15.135
Udlodning til kommanditist og komplementar	-	-	(312.175)	(312.175)
Årets resultat	-	(80.655)	-	(80.655)
Egenkapital 31. december 2018	7.213.349	4.743.813	(11.706.147)	251.015

I overensstemmelse med kommanditselskabskontrakten har investorerne indgået aftale om løbende at indbetale op til tkr. 7.500.547 i takt med behovet for kapital i selskabet.

Pr. 31. december 2019 udgør investorernes indbetalingsforpligtelse tkr.

723.301

Noter

Note 1 Anvendt regnskabspraksis

Årsrapporten for ATP Private Equity Partners I K/S for 2019 er aflagt i overensstemmelse med årsregnskabslovens bestemmelser for store klasse C-virksomheder.

Der er jf. ÅRL § 23, stk. 4 foretaget tilpasninger af opstillingen af resultatopgørelsen, balancen samt benævnelse af regnskabsposter, således at årsrapporten, efter ledelsens opfattelse, giver et retvisende billede af selskabets særlige aktiviteter.

Selskabet har iht. ÅRL § 86, stk. 4 undladt at udarbejde en pengestrømsopgørelse, da selskabet indgår i concernpengestrømsopgørelsen for Arbejdsmarkedets Tillægspension.

Selskabet har iht. ÅRL § 37, stk. 5 valgt at indregne og måle alle finansielle aktiver og forpligtelser i overensstemmelse med de internationale regnskabsstandarder (IFRS) som godkendt af EU.

Anvendt regnskabspraksis er uændret sammenlignet med årsrapporten 2018.

Generelt om indregning og måling

Aktiver indregnes i balancen, når det er sandsynligt, at fremtidige økonomiske fordele vil tilflyde selskabet, og aktivets værdi kan måles pålideligt.

Forpligtelser indregnes i balancen, når det er sandsynligt, at fremtidige økonomiske fordele vil fragå selskabet, og forpligtelsens værdi kan måles pålideligt.

Ved første indregning måles aktiver og forpligtelser til kostpris, dog måles finansielle aktiver og forpligtelser ved første indregning til dagsværdi, hvilket typisk svarer til kostpris eksklusiv direkte afholdte omkostninger. Efterfølgende måles aktiver og forpligtelser som beskrevet for hver enkelt regnskabspost nedenfor.

Køb og salg af finansielle aktiver og forpligtelser indregnes i balancen på handelsdagen.

Ved indregning og måling tages hensyn til gevinster, tab og risici, der fremkommer, inden årsrapporten aflægges, og som be- eller afkræfter forhold, der eksisterede på balancedagen.

Indtægter indregnes i resultatopgørelsen i takt med, at de indtjenes, mens omkostninger indregnes med de beløb, der vedrører regnskabsåret.

Omregning af fremmed valuta

Transaktioner i fremmed valuta omregnes til danske kroner efter transaktionsdagens kurs. Investeringer, tilgodehavender og gæld i fremmed valuta omregnes til danske kroner efter balancedagens kurs. Realiserede og urealiserede valutakursavancer og -tab medtages i resultatopgørelsen.

Afledte finansielle instrumenter

Afledte finansielle instrumenter indregnes første gang i balancen til dagsværdi og måles efterfølgende til dagsværdi. Modregning af positive og negative værdier foretages alene, når selskabet har ret til og intention om at afregne flere kontrakter samlet (dvs. differenceafregning).

De afledte finansielle instrumenter opfylder ikke betingelserne for behandling som sikringsinstrumenter, og anses derfor som handelsbeholdning. Terminstillæg og dagsværdireguleringer af de afledte finansielle instrumenter indregnes under resultat af investeringsvirksomhed.

Valutaterminsforretninger er indgået med ATP som modpart.

Resultatopgørelsen

Indtægter af investeringsvirksomhed

Indtægter af kapitalandele i associerede virksomheder, indtægter af andre værdipapirer og kapitalandele samt indtægter fra afledte finansielle instrumenter omfatter renter, udbytter, realiserede og urealiserede værdireguleringer af disse poster samt valutakursgevinster og -tab vedrørende transaktioner i fremmed valuta.

Administrationsomkostninger

I administrationsomkostninger indregnes omkostninger, der er afholdt i året forbundet med udførelsen af selskabets investeringsaktivitet. I administrationsomkostningerne indregnes honorar til Private Equity Advisors ApS for det administrationsarbejde, Private Equity Advisors ApS udfører for selskabet.

Finansielle indtægter og omkostninger

Finansielle indtægter indeholder renter af likvide beholdninger samt valutakursgevinster og tab vedrørende likvide beholdninger i fremmed valuta.

Udenlandsk skat

Kommanditselskabet er ikke selvstændigt skattepligtigt, idet kommanditselskabets resultat indgår i kommanditistens og komplementarens skattepligtige indkomst. Under udenlandsk skat af årets resultat indgår udbytteskatter fra udenlandske porteføljeselskaber.

Noter fortsat

Balancen

Finansielle anlægsaktiver

Finansielle anlægsaktiver værdiansættes til dagsværdi på balancedagen med løbende indregning af dagsværdireguleringer i resultatopgørelsen iht. IFRS9.

Selskabet er karakteriseret ved at være et investeringsselskab, og har derfor valgt muligheden i IAS28 for at indregne investeringer i kapitalandele i associerede virksomheder til dagsværdi efter reglerne i IFRS9.

Selskabet anlægger konsekvent en porteføljetragtning i forbindelse med investeringer. Porteføljen forvaltes og dens performance evalueres i overensstemmelse med selskabets risikostyrings- og investeringsstrategi med udgangspunkt i dagsværdien, der også danner basis for den interne rapportering til selskabets ledelse.

Investeringer i porteføljefonde

For en væsentlig del af investeringerne i porteføljefonde er værdiansættelsen baseret på rapporteringer, som modtages fra porteføljefonde. Kapitalandelene i porteføljefondene værdiansættes som udgangspunkt efter IPEV Valuation Guidelines og/eller FASB Topic 820, hvorefter kapitalandelene måles til dagsværdi på balancedagen.

Direkte aktieinvesteringer

Unoterede direkte aktieinvesteringer værdiansættes på baggrund af en af følgende metoder:

- 1) Multipel analyse, hvor forholdet mellem værdien af de sammenlignelige noterede selskaber og relevante nøgletal for disse anvendes i værdiansættelsen af det pågældende selskab.
- 2) I fravær af tilstrækkelige sammenlignelige selskaber foretages en "sum-of-the-parts" værdiansættelse, hvor hvert forretningsområde i det pågældende selskab værdiansættes særskilt.
- 3) For nyere investeringer anvendes anskaffelsessummen for bedste udtryk for dagsværdien.

Tilgodehavender

Tilgodehavender måles til amortiseret kostpris. Der nedskrives til imødegåelse af forventede tab efter en individuel vurdering af tilgodehavender.

Likvide beholdninger

Likvide beholdninger består af bankindeståender.

Gældsforpligtelser og periodeafgrænsningsposter

Gældsforpligtelser måles til amortiseret kostpris.

Periodeafgrænsningsposter, indregnet under forpligtelser, samt anden gæld omfatter modtagne betalinger vedrørende indtægter i de efterfølgende år samt omkostninger afholdt i regnskabsåret, men som endnu ikke er betalt.

Nøgletal

De i hoved- og nøgletaloversigten anførte nøgletal er beregnet således:

Total Value to Paid In (TVPI):

(Værdien af udlodninger til investorerne + værdien af den resterende portefølje) / Indbetalt kapital fra investorerne.

Distributed to Paid In (DPI):

Værdien af udlodningerne til investorerne / Indbetalt kapital fra investorerne.

IRR:

Intern rente beregnet på baggrund af de realiserede cashflows og datoen for cashflowet samt værdien af egenkapitalen.

Noter fortsat

tkr.	2019	2018
2 Investeringsafkast fordelt på kategorier af finansielle instrumenter		
Dagsværdireguleringer af kapitalandele i associerede virksomheder	(4.198)	(25.992)
Dagsværdireguleringer af andre værdipapirer og kapitalandele	(42.277)	(41.816)
Valutakursgevinster og -tab, andre værdipapirer og kapitalandele	3.701	16.012
Dagsværdireguleringer af valutaterminskontrakter	(9.568)	(26.519)
Finansielle aktiver og forpligtelser indregnet til dagsværdi over resultatopgørelsen	(52.342)	(78.315)
Valutakursgevinster og -tab, likvide beholdninger	17	325
Øvrige renteindtægter - og udgifter	(16)	42
Finansielle aktiver og forpligtelser indregnet til amortiseret kostpris	1	367
Valutaterminskontrakter er indgået med ATP som modpart.		
3 Administrationsomkostninger		
Honorar til Selskabets generalforsamlingsvalgte revisor:		
Lovpligtig revision	77	69
I alt	77	69
Der er ingen ansatte i selskabet. Der er ikke udbetalt vederlag til bestyrelsen.		
4 Forslag til resultatdisponering		
Overført til egenkapitalen	(54.303)	(80.655)
	(54.303)	(80.655)

Noter fortsat

tkr.		2019	2018
5 Kapitalandele i associerede virksomheder			
Regnskabsmæssig værdi primo		27.828	55.684
Indbetalinger til investeringsportefølje		-	-
Udlodninger fra investeringsportefølje		(15.411)	(1.864)
Værdi- og valutakursreguleringer		(4.198)	(25.992)
Regnskabsmæssig værdi pr. 31. december		8.219	27.828

Navn	Retsform	Hjemsted	Ejer andel	Stemme andel
Polaris Private Equity II	Kommanditselskab	København	15,00%	15,00%

Ovenstående kapitalandel er indregnet til dagsværdi.

6 Andre værdipapirer og kapitalandele			
Regnskabsmæssig værdi primo		229.617	476.006
Indbetalinger til investeringsportefølje		5.965	2.344
Udlodninger fra investeringsportefølje		(38.697)	(222.929)
Værdi- og valutakursreguleringer		(38.576)	(25.803)
Regnskabsmæssig værdi pr. 31. december		158.309	229.617

Der henvises til side 25 for en oversigt over selskabets investeringer. Investeringerne er typisk struktureret som kommanditselskaber, hvor ATP Private Equity Partners I K/S fungerer som kommanditist.

Noter fortsat

7 Finansielle risici

Investerings- og markedsrisici

Selskabets investeringer er eksponeret over for den generelle økonomiske udvikling, og den løbende værdiansættelse af investeringerne sker desuden med reference til det generelle prisniveau for sammenlignelige virksomheder; værdien påvirkes således af udsving på aktiemarkedene.

Derudover er Selskabets investeringer i private equity fonde forbundet med selskabsspecifikke risici ved de enkelte investeringer, herunder konkursrisiko, samt risici relateret til de private equity management selskaber, der forvalter de pågældende fonde. Alle beslutninger vedrørende de respektive fondes konkrete investeringer og exits foretages af de respektive fondes managementselskaber, hvorfor Selskabet ikke har mulighed for at afdække den selskabsspecifikke risikoeksponering.

Investeringer i private equity fonde er illikvide, og investorerne i private equity fonde har kun begrænsede muligheder for at opsigte aftalen med management selskabet, der forvalter den pågældende fond.

For at begrænse risikoeksponeringen mod enkelte investeringer er ATP PEP I's portefølje diversificeret gennem en strategi om afgivelse af tilsagn inden for fastlagte beløbsstørrelser til en bred vifte af kapitalfonde. Der er almindeligvis afgivet tilsagn på 50-150 mio. kr. til fonde i venture segmentet, mens der til buyout segmentet er afgivet tilsagn i niveauet 150-750 mio. kr.

Valutarisici

Selskabets valutarisici relaterer sig til investeringer foretaget i en række valutaer. Udsving i valuta kan påvirke resultat, pengestrømme og egenkapital. Det er derfor selskabets politik at afdække økonomiske risici i valutaer, som det fremgår af nedenstående følsomhedsanalyse.

Valutaafdækningen sker ved indgåelser af valutaterminforretninger. Afdækningen sker løbende på basis af dagsværdien af investeringer, mens uudnyttede kapitaltilsagn til porteføljefondene ikke afdækkes.

Nedenstående tabel viser valutakursfølsomheden på porteføljen pr. 31. december 2019.

Følsomhed i t.kr. ved:	For aktuelle investeringer	For resttilsagn
1% stigning i GBP/DKK	8	0
1% stigning i USD/DKK	1.412	365
1% stigning i EUR/DKK	163	20

Renterisici

Der er ikke gæld i selskabet ud over mellemværende med leverandører og terminforretninger. Der er dog ofte optaget gæld i fondenes underliggende porteføljeinvesteringer. Der vil således være en indirekte renterisiko, som kan påvirke fremtidige investeringsresultater.

Kreditrisici

Selskabets kreditrisici knytter sig dels til primære finansielle aktiver og dels til afledte finansielle instrumenter med positiv markedsværdi. Selskabet har ikke væsentlige risici vedrørende kunder eller samarbejdspartnere.

Likviditetsrisici

Likviditetsrisikoen er risikoen for, at selskabet ikke kan opfylde sin kontraktlige forpligtelser på grund af utilstrækkelige økonomiske midler.

Selskabets resterende investeringstilsagn til private equity fonde udgør 40 mio. kr, mens investorenes indbetalingsforpligtelse udgør 723 mio. kr. Komplementarens kapitalgrundlag er fuldt indbetalt til komplementarselskabet, og den udisponerede kapital indestår som likvid kapital i et anerkendt dansk pengeinstitut, mens kommanditisten er en anerkendt finansiel og institutionel investor, som er underlagt Finanstilsynets tilsyn.

Likviditetsrisikoen anses derfor for at være yderst beskeden.

Forfaldsanalyse

Anden gæld, leverandører af varer og tjenesteydelser samt gæld til tilknyttede virksomheder forfalder alle indenfor 1 år.

I nedenstående tabel opdeles afledte finansielle instrumenter efter kontraktligt forfaldstidspunkt inkl. renter.

Valutaterminskontrakter, salg	Nominal værdi	Netto markeds- værdi	Positiv markeds- værdi	Negativ markeds- værdi
tkr.				
Til- og med 3 måneder	213.269	(679)	-	679
3 måneder til og med 1 år	-	-	-	-
Fra 1 år til og med 5 år	-	-	-	-
Over 5 år	-	-	-	-
I alt	213.269	(679)	-	679

Noter fortsat

tkr.

8 Kategorier af finansielle aktiver og forpligtelser

I nedenstående tabel er selskabets finansielle aktiver og forpligtelser opdelt i forhold til den kategori, som de indregnes i ved første indregning.

Finansielle aktiver og forpligtelser:	2019	2018
Valutaterminsforretninger	-	2.429
Kapitalandele i associerede virksomheder	8.219	27.828
Andre værdipapirer og kapitalandele	158.309	229.617
Finansielle aktiver indregnet til dagsværdi via resultatopgørelsen	166.528	259.874
Likvide beholdninger	15.960	3.320
Finansielle aktiver indregnet til amortiseret kostpris	15.960	3.320
Valutaterminsforretninger	679	12.152
Finansielle forpligtelser indregnet til dagsværdi via resultatopgørelsen	679	12.152
Leverandører af varer og tjenesteydelser	-	27
Finansielle forpligtelser indregnet til amortiseret kostpris	-	27

For finansielle aktiver og forpligtelser indregnet til amortiseret kostpris skønnes den bogførte værdi at svare til dagsværdien.

Noter fortsat

tkr.

9 Oplysning om dagsværdi

	Noterede priser Niveau 1		Observerbare input Niveau 2		Ikke observerbare input Niveau 3	
	2019	2018	2019	2018	2019	2018
Aktiver						
Kapitalandele i associerede virksomheder	-	-	-	-	8.219	27.828
Andre værdipapirer og kapitalandele	-	-	-	-	158.309	229.617
I alt	-	-	-	-	166.528	257.445

For finansielle instrumenter, der er målt til dagsværdi ved brug af ikke observerbare inputdata (niveau 3) sammensættes årets bevægelser som følger:

	Kapitalandele i associerede virksomheder		Andre værdipapirer og kapitalandele	
	2019	2018	2019	2018
Balance 01.01	27.828	55.684	229.617	476.006
Periodens realiserede/urealiserede gevinst eller tab indregnet i resultatopgørelsen	(4.198)	(25.992)	(38.576)	(25.803)
Køb/indbetalinger til investeringsportefølje	-	-	5.965	2.344
Salg/udlodninger fra investeringsportefølje	(15.411)	(1.864)	(38.697)	(222.929)
Flytning til niveau 3	-	-	-	-
Flytning ud af niveau 3	-	-	-	-
Balance 31.12	8.219	27.828	158.309	229.617
Tab/gevinst på aktiver i behold	(4.198)	(25.992)	(42.274)	(42.298)

Tab og gevinster vedrørende niveau 3 er indregnet i resultatopgørelsen i de regnskabsposter, som de vedrører.

Fastsættelse af dagsværdien	Dagsværdi- hierarki	Anvendt værdiansættelsesmetode	Anvendte observerbare/ ikke observer- bare input	Dagsværdiernes følsomhed overfor ændringer i ikke observerbare input
Kapitalandele i associerede virksomheder ¹	3	Rapporteret dagsværdi	-	-
Andre værdipapirer og kapitalandele ¹	3	Rapporteret dagsværdi	-	-

¹ Rapporteret dagsværdi baseret på modtaget rapportering fra relevante selskaber, hvor underliggende aktiver og forpligtelser værdiansættes til dagsværdi. I de tilfælde, hvor rapporteringsdatoen afviger fra selskabets balancedato, korrigeres for betydelige ændringer i markedets observerbare inputs, og de underliggende aktivers noterede priser.

Noter fortsat

tkr.	2019	2018
10 Eventualforpligtelser		
Investeringstilsagn kapitalandele	40.249	44.936

Der er ingen sikkerhedsstillelser eller pantsætninger i selskabet.

11 Nærtstående parter

Som nærtstående parter anses; 1) selskabets associerede virksomhed, 2) selskabets direktion og bestyrelse og disses nærtstående, 3) moderselskabet ATP, 4) tilknyttede og associerede virksomheder til ATP.

Udover ind- og betalinger i henhold til kommanditselskabskontrakten har selskabet i 2019 haft følgende transaktioner med nærtstående parter:

	Dagsværdireguleringer af valutaterminer og valuta-terminstillæg	Management fee og adm. omkostninger	Tilgodehavende ¹	Gæld ¹
Arbejdsmarkedets Tillægspension	(9.568)	-	-	679
Private Equity Advisors ApS	-	(1.739)	-	-

Transaktioner med nærtstående afregnes på markedsbaserede vilkår.

¹ Inkl. positiv / negativ markedsværdi af valutaterminsforretninger

Bestemmende indflydelse

Arbejdsmarkedets Tillægspension (ATP) Ejer 99,99%
Kongens Vænge 8
3400 Hillerød

Årsrapporten indgår i koncernregnskabet for ATP.
Koncernregnskabet kan rekvireres på www.atp.dk.

12 Begivenheder efter regnskabsårets afslutning

Der er ikke indtruffet væsentlige begivenheder frem til offentliggørelsen af årsrapporten for 2019, der har indflydelse på selskabets økonomiske stilling.

Noter fortsat

13 Fordeling af anparter i komplementar ATP PEP I GP K/S

Ejere	Dato for programmets etablering	Kursværdi af erhvervede anparter (anskaf.kurs)	Antal anparter	Erhvervelseskurs
Direktion	05-02-2003	219.802	63.435	3,5
Ledende medarbejdere	05-02-2003	39.615	11.433	3,5
Øvrige og fratrådte medarbejdere	05-02-2003	227.339	65.610	3,5
ATP	05-02-2003	206.244	59.522	3,5

Parametre for skævdelingen

Hurdle rate	10% p.a.
Maksimal carried interest i % af investeringstilsagnet	0,25%
Carried interest	0,42%

Optjening

Optjening af 85% på 8,5 år
Ret til resterende 15 % kræver ansættelse på udbetalingstidspunktet

Scenarier for skævdelingen

Afkast i ATP PEP I K/S i % p.a.	Mio. kr. (2003 kr.)	% af investeringstilsagnet
0	0	0
10	0	0
12	2	0,03
15	5	0,07
20	12	0,16
25	19	0,25
30	19	0,25

Kommentarer

ATP PEP I GP K/S har en indskudskapital fordelt på 200.000 stk. anparter af kr. 1. Komplementaren, ATP PEP I GP K/S modtager et skævdelingsbeløb ved afkast over 10% p.a. i kommanditselskabet.

Der er etableret et absolut loft over nutidsværdien af carried interest programmet, svarende til 0,25% af kapitaltilsagnet til ATP Private Equity Partners I K/S, beregnet til 18,75 mio.kr. i 2003 kroner.

Skævdelingsbeløbet udbetales til ATP PEP I GP K/S med 0,423%, ind til skævdelingsloftet nås.

Tilbud om erhvervelse af anparter er betinget af ansættelse i Private Equity Advisors ApS. Ved 100% deltagelse er medarbejderne forpligtet til samlet at indbetale 0,7 mio. kr.

Forudsætningen for beregningen er et tilsagn fra ATP på 7,5 mia. kr.

ATP Private Equity Partners I K/S har siden 2003 genereret et årligt gennemsnitlig afkast på 14,0%. På baggrund af det realiserede afkast pr. 31. december 2019 er den indbetalte kapital inklusiv en forrentning på 10% (hurdle rate) tilbagebetalt til ATP. Pr. 31 december 2019 kan den samlede værdi af incitamentsprogrammet opgøres til 10 mio. kr., svarende til 0,21% i forhold til det akkumulerede afkast på 4.690 mio. kr. siden 2003. Den estimerede carried interest svarer til en gennemsnitlig årlig udbetaling over Selskabets forventede 18 årige løbetid på ca. 20 tkr. pr. medinvestor i komplementaren.

Den urealiserede carried interest pulje udgør 1 mio. kr. pr. 31. december 2019. I opgørelsen heraf er det forudsat, at de tilbageværende aktiver kan realiseres og udbetales pr. 31. december 2019 til de opgjorte værdier - svarende til egenkapitalen. Endvidere at der ikke foretages yderligere kapitalindskud til ATP Private Equity Partners I K/S. Der er i alt udbetalt 9 mio. kr. i carried interest, heraf 0,2 mio. kr. i 2019.

Porteføljeoversigt

Fond	Valuta	Tilsagn	Juris diktion	Segment
Nuværende:				
Abingworth Bioventures IV LP	USD	20.000.000	Storbritannien	Venture
Celtic House Venture Fund III LP	USD	20.840.000	Delaware	Venture
The Third Cinven Fund LP	EUR	100.000.000	Guernsey	Large buyout
Investitori Associati IV LP	EUR	19.800.000	Italien	Mid buyout
Lake Capital Partners LP	USD	34.200.000	Delaware	Small buyout
Nordic Capital V LP	EUR	70.000.000	Jersey	Mid buyout
Novak Biddle Venture Partners IV LP	USD	10.000.000	Delaware	Venture
Verdane NVP II SPV LP	EUR	14.965.000	Danmark	Venture
Onset Ventures V LP	USD	20.000.000	Delaware	Venture
Pfingsten Partners Fund III LP	USD	40.000.000	Delaware	Small buyout
Polaris Private Equity II LP	DKK	300.000.000	Danmark	Small buyout
Providence Equity Partners V LP	USD	50.000.000	Delaware	Large buyout
Silver Lake Partners II LP	USD	75.000.000	Delaware	Large buyout
Spray Venture Partners II LP	USD	20.000.000	Delaware	Venture
Wicks Communication & Media P. III LP	USD	45.000.000	Delaware	Small buyout
Realiserede:				
American Securities Associates IV LP	USD	35.000.000	Delaware	Mid buyout
Grupo Corporativo Ono (co-investering med The Third Cinven Fund)	EUR	8.762.571	Cayman Islands	Co-investering
EQT IV LP	EUR	75.000.000	Guernsey	Mid buyout
Falck (co-investering med Nordic Capital V)	DKK	113.439.035	Danmark	Co-investering
First Reserve Fund X LP	USD	57.000.000	Delaware	Mid buyout
Gala Group Limited (co-investering med The Third Cinven Fund)	GBP	14.365.600	Guernsey	Co-investering
Graphite Capital Partners VI LP	GBP	15.000.000	Storbritannien	Small buyout
Gresham Fund III LP	GBP	35.000.000	Storbritannien	Small buyout
Lindsay Goldberg & Bessemer LP	USD	75.000.000	Delaware	Mid buyout
Roark Capital Partners LP	USD	25.000.000	Delaware	Small buyout
Sanitec (co-investering med EQT IV)	EUR	10.979.888	Storbritannien	Co-investering
Waterland Private Equity Fund II LP	EUR	26.000.000	Holland	Small buyout

For yderligere information se venligst supplerende oplysninger på vores hjemmeside: www.atp-pep.com/atp-pep-i

atp pep=

ATP Private Equity Partners
Gothersgade 49, 3. sal
1123 København K

Telefon 33 19 30 70
info@atp-pep.dk
www.atp-pep.com